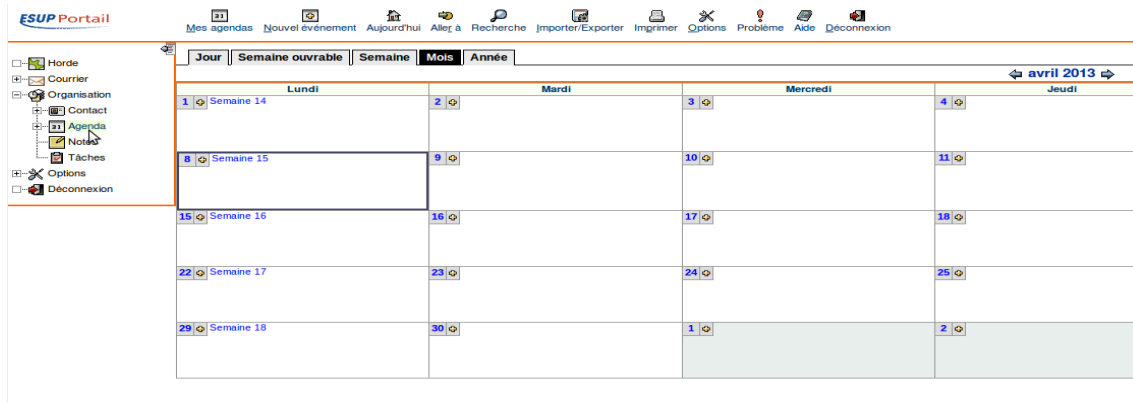


Migration d'un agenda IMP/Horde vers SOGo

Exportation d'un agenda depuis IMP/Horde :

Connectez-vous sur IMP/Horde.

Cliquer sur le menu **Organisation/Agenda** dans le bandeau de droite :



Cliquer sur **Importer/Exporter** dans le bandeau du haut :



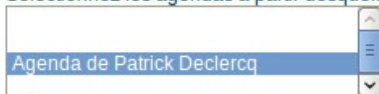
Choisir votre agenda en sélectionnant le format de l'exportation **iCalendar** puis cliquer sur le bouton **Exporter** et enregistrer vos événements (*events.ics*) :

Exporter l'agenda

Sélectionnez le format de l'exportation :

iCalendar

Sélectionnez les agendas à partir desquels exporter



Limiter la période à exporter :

Tous les événements

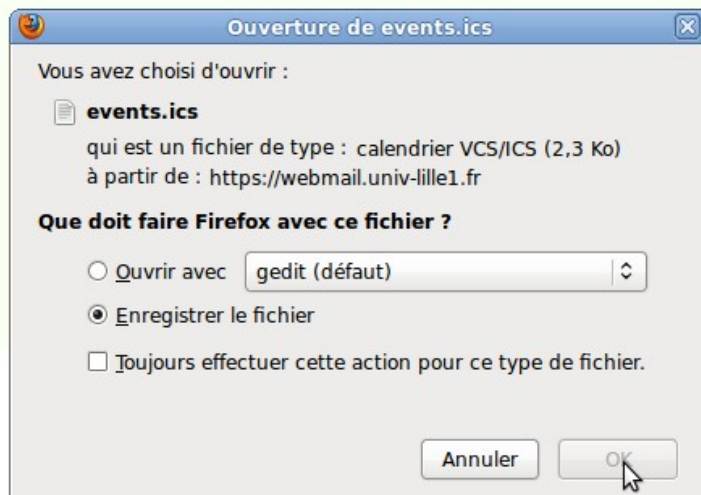
Début le 2013 - mar - 8

À 0 : 00

Fin le 2013 - avr - 8

À 0 : 00

Exporter

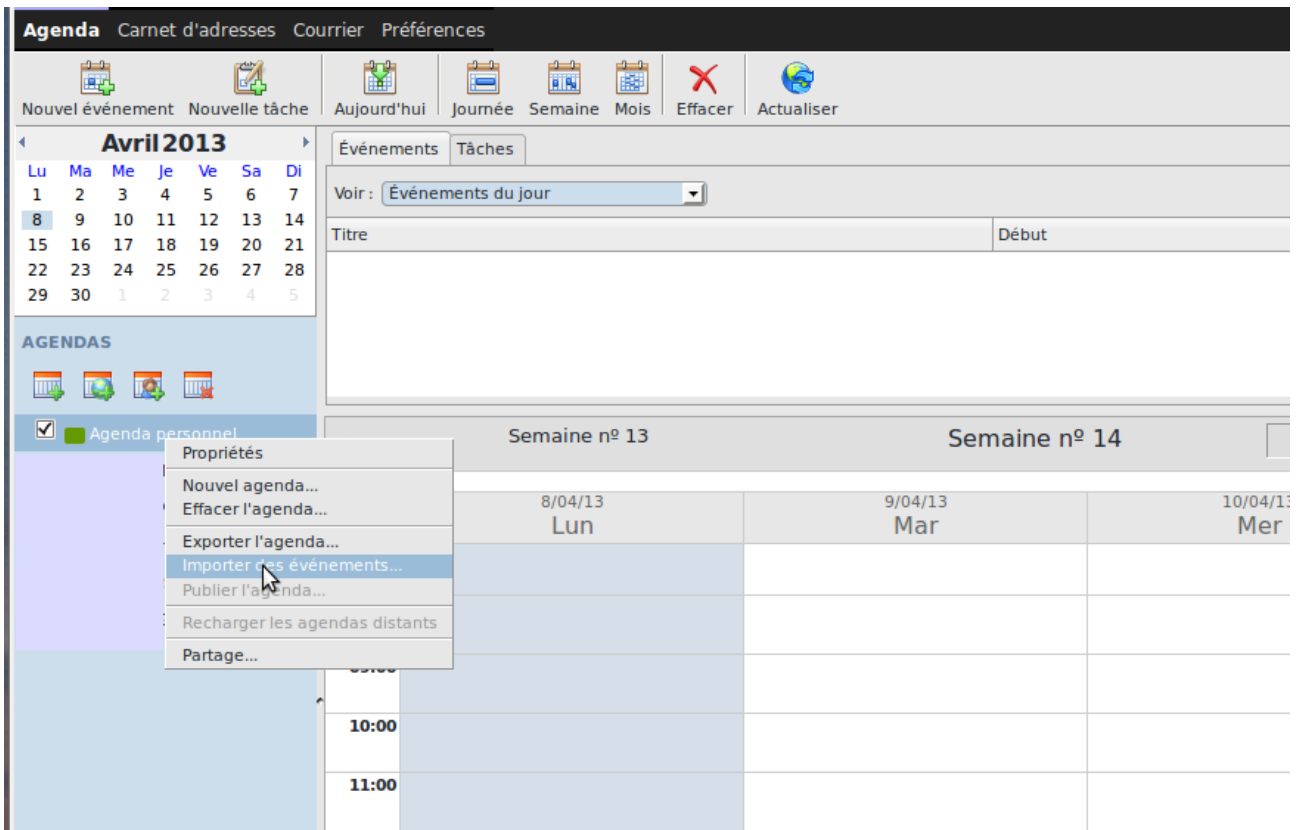


Importation d'un agenda dans SOGo :

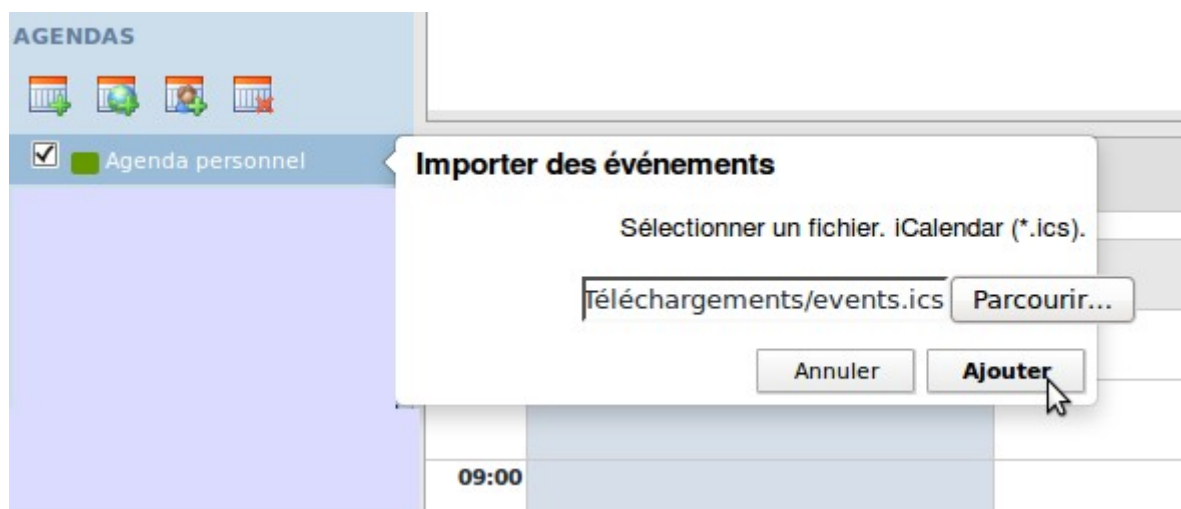
Connectez-vous sur SOGo.

Cliquer sur le menu **Agenda** dans le bandeau du haut.

Sélectionner votre agenda puis à l'aide du bouton droit cliquer sur **Importer des évènements** :



Sélectionner le fichier *events.ics* sauvegardé au format iCalendar :



Vos évènements IMP/Horde sont désormais importés dans SOGo :

